










WING



No.									
11620	30	34	86	57,74	58,48	25,8	8,8	FEA 15	5 760
10511	50	55	129	65,7	68	30	8,8	FEA 15	3 960
10967	75	81,5	181	74,1	75,3	33,6	8,8	FEA 15	3 840
10514	100	107	202	80,7	78	36	8,8	FEA 15	3 136