










WING



No.	 ml	 ml	 g	 mm	 mm	 mm	 mm	 mm	 pcs.
11620	30	34	86	57,8	58,5	25,8	8,8	FEA 15	5 760
10511	50	55	129	65,8	68	30	8,8	FEA 15	3 960
10967	75	81,5	181	74,2	75,3	33,6	8,8	FEA 15	3 840
10514	100	107	202	80,8	78	36	8,8	FEA 15	3 136