


















LUNA



No.								 *	Availability	
F 2209		15	18,5	32	49	34,7	34,7	8,5	E 5	on stock
F 986		30	37	54	69,3	35,8	35,8	12,8	GPI 22/410	on stock
F 13232		30	37	46	63,7	35,8	35,8	10,3	GPI 20/400	on stock
F 2664		50	55	82	85,1	39,8	39,8	12,7	GPI 24/410	on stock
F 2835		100	108	136	107,7	47,5	47,5	12,7	GPI 24/410	on stock
F 2855		150	162	150	125,5	51,2	51,2	13,1	GPI 24/410	on stock
F 2816		200	217,2	180	136	56,1	56,1	13,1	GPI 24/410	on stock