












LUNA



No.									
F 2209	15	18,5	32	49	34,7	34,7	8,5	E5	12 096
F 986	30	37	54	69,2	35,8	35,8	12,8	GPI410/22	10 080
F 2664	50	55	82	85	39,8	39,8	12,7	GPI410/24	7 560
F 2835	100	108	136	107,7	47,5	47,5	12,7	GPI410/24	3 360
F 2855	150	162	150	125,48	51,2	51,2	13,1	GPI410/24	2 800
F 2816	200	215	182	136	56,1	56,1	13,1	GPI410/24	1 152